











1. Escribe la palabra adecuada. Luego relaciónalas con su definición.

<p><b>A</b></p>  <p>_____</p>	<p><b>B</b></p>  <p>_____</p>	<p><b>C</b></p>  <p>_____</p>	<p><b>D</b></p>  <p>_____</p>
<p><b>E</b></p>  <p>_____</p>	<p><b>F</b></p>  <p>_____</p>	<p><b>G</b></p>  <p><b>el recibo</b></p>	<p><b>H</b></p>  <p>_____</p>

- ☐ 1. Es un objeto en el que puedes ver tu cara y tu cuerpo.
- ☐ 2. Es un lugar en la tienda donde puedes probar la ropa.
- ☒ **G** 3. Es un papel que dice qué compras y cuánto pagas.
- ☐ 4. Es una persona que trabaja en una tienda y ayuda a los clientes.
- ☐ 5. Es dinero en billetes y monedas.
- ☐ 6. Es un objeto de plástico que usas para pagar sin usar billetes ni monedas.
- ☐ 7. Es un objeto de plástico, de metal o de madera para colgar la ropa.
- ☐ 8. Es un lugar en la tienda donde pagas tus compras.

2. Completa con; *me, te, le, nos, os, les + queda/n*.

- ¿Cómo \_\_\_\_\_ estos zapatos a mí, mamá?
- Esta falda \_\_\_\_\_ genial a Eva.
- A Anita y a mí \_\_\_\_\_ largos estos vestidos.
- A ellos no \_\_\_\_\_ bien este traje.
- ¿A tu amigo y a ti \_\_\_\_\_ bien estos pantalones?
- Este sombrero \_\_\_\_\_ a ti muy grande.

3. Relaciona los adjetivos contrarios.

- |            |             |
|------------|-------------|
| 1. bien    | a. corto    |
| 2. pequeño | b. fatal    |
| 3. ancho   | c. mal      |
| 4. largo   | d. grande   |
| 5. genial  | e. estrecho |

4. Observa y responde a la pregunta.

**El gorro le queda muy grande.**

**¿Cómo le queda/n?**

- Los pantalones \_\_\_\_\_.
- La sudadera \_\_\_\_\_.
- Los zapatos \_\_\_\_\_.
- El jersey \_\_\_\_\_.
- La camiseta \_\_\_\_\_.

